

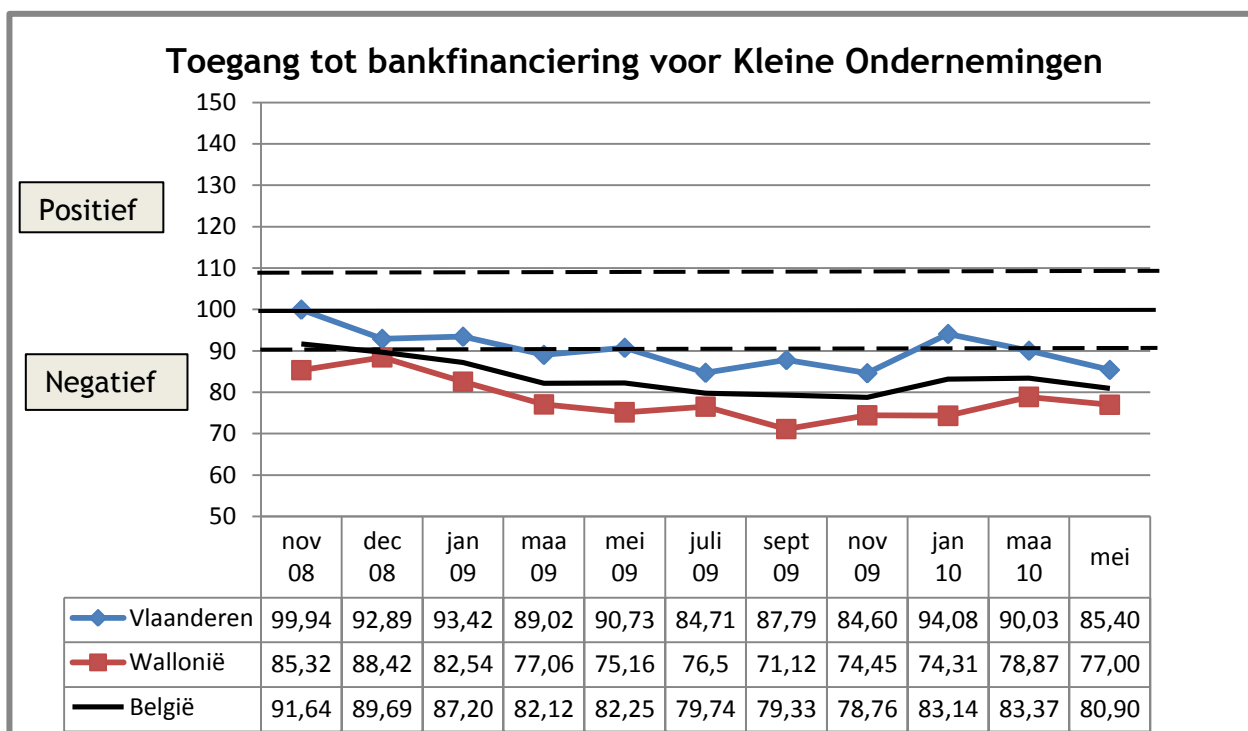
Barometer 11: toegang tot bankfinanciering voor de kleine ondernemingen - mei 2010 -

Methodologie

- Voor deze enquête werden 629 ondernemingen met maximum 10 personeelsleden (bedrijfsleider inbegrepen) ondervraagd.
- Periode van 3 tot en met dinsdag 11 mei 2010.
- Volgende enquête in september 2010.
- De enquête bestaat uit 11 vragen betreffende de toegang tot bankfinanciering voor kleine ondernemingen voor de barometer + 2 variabele vragen.
- Schaal barometer: 0 - 200: waarbij 0 de slechtste situatie is en 200 de beste situatie met 100 als neutrale waarde.
- Schaal subvragen en variabele vragen: 0 - 10 waarbij 0 zeer ongunstig is en 10 zeer gunstig met 5 als neutrale waarde.
- 64 % van de ondervraagde ondernemers heeft een krediet bij één of meerdere banken.

Evolutie van de absolute index:¹

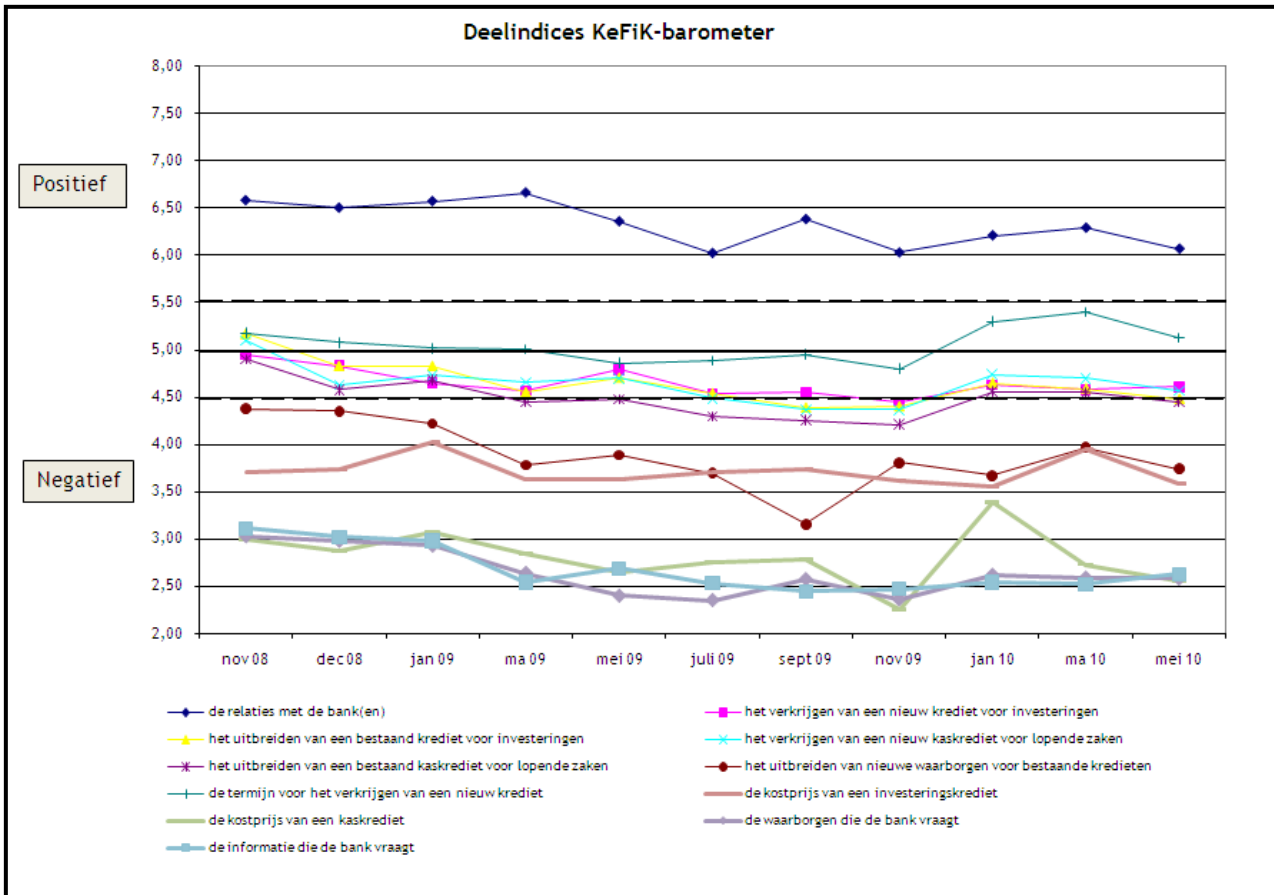
- Na twee opeenvolgende stijgingen daalt de barometer opnieuw in mei 2010. De ondernemers lijken dus minder positief tegenover de toegang tot bankfinanciering. Met een verlies van 2,5 punten evolueert de barometer thans naar 80,9 punten.
 - 26% van de Belgische KO's is eerder positief inzake toegang tot bankfinanciering.
 - 71% van de Belgische KO's is eerder negatief.
- Het verlies van de barometer is voornamelijk toe te schrijven aan Vlaanderen waar hij met 4,6 punten naar 85,4 punten daalt. Wallonië zakt eveneens naar 77 punten (-1,9 punten).



¹ De schaal van de barometer loopt tussen 0 en 200, maar om de grafiek duidelijker te maken hebben wij besloten om de zone in de grafiek te herleiden tussen 50 en 150.

Gedeeltelijke indicatoren van de absolute index:²

In mei tekende de globale barometer een stijging op. Voor de subvragen vertaalt dit zich naar 2 stijgingen en 9 dalingen.



POSITIEF

- Hoewel gedaald is het criterium dat de relatie tussen de bank en de ondernemer weergeeft de enige indicator die de ondernemers positief quoteren. In mei zakt deze wel van 6,29 punten naar 6,07 punten op 10. 59% van de ondervraagden oordeelt dat de relatie met zijn bankier nog goed tot zeer goed is.

NEUTRAAL

- De termijn voor het verkrijgen van een nieuw krediet stabiliseert zich boven de 5 punten met een score van 5,13 op 10.
- De indicator die het verkrijgen van een nieuw investeringskrediet weergeeft kent een lichte winst in mei 2010 (4,61/10). 48% van de ondernemers is van mening dat het moeilijk tot zeer moeilijk is om een dergelijk krediet te verkrijgen, terwijl 35% er een tegenovergestelde mening op na houdt.
- In mei 2010 zijn de ondernemers van mening dat het verkrijgen van een nieuw kaskrediet of een nieuwe kredietlijn voor de lopende zaken iets moeilijker verloopt. Deze indicator kent

² Voor de duidelijkheid van onze grafiek hebben wij besloten de zone tussen 2 en 8 te hernemen in onze grafiek. De schaal van de barometer loopt normaal tussen 0 en 10.

- zijn tweede opeenvolgende daling en zakt weg naar 4,57 punten. Nog steeds in de neutrale zone komt deze indicator gevaarlijk dicht bij de negatieve zone.

NEGATIEF

- De verhoging van een bestaand krediet voor investeringen werd negatief gepercipieerd. Deze indicator evolueerde in januari tot maart naar de neutrale zone, maar keert nu op zijn stappen terug in de negatieve zone met 4,48 punten.
- De perceptie van de ondernemers met betrekking tot de verhoging van een kaskrediet voor de lopende zaken is gezakt naar de negatieve zone met een score van 4,45 punten voor de barometer van mei 2010.

PWI - Prijs-Waarborgen-Informatie

- In mei 2010 ondergaat het criterium dat de uitbreiding van nieuwe waarborgen voor bestaande kredieten bij de toekenning van een nieuw krediet evalueert een inkrimping met een score van 3,97 in maart naar 3,74 punten op 10 in mei 2010. De meeste ondernemers (59%) zijn er evenwel min of meer of zelfs helemaal zeker van dat de door de bank gevraagde waarborgen voor een nieuw krediet eveneens dienen om bestaande kredieten te dekken.
- De kostprijs van een investeringskrediet kent zijn tweede slechtste score sinds de lancering van de barometer. Met 3,58 punten denkt 59% van de ondernemers dat de kostprijs voor dit type krediet verhoogd tot zeer verhoogd is. 21% denkt het tegenovergestelde.
- De kostprijs van een kaskrediet krijgt de slechtste score van de ondernemers. Deze zakt van 2,73 punten in maart naar 2,56 op 10 in mei. 74% vindt dat de kostprijs voor zo'n krediet verhoogd tot zeer verhoogd is. 11% denkt het tegenovergestelde.
- In mei 2010 ervaart men de mate waarin waarborgen gevraagd worden door de bank als hoog tot zeer hoog (78%). Deze indicator lijkt zich op dit zeer lage niveau te stabiliseren (2,58 punten op 10).
- De indicator die de hoeveelheid informatie die gevraagd wordt door de bank evalueert, heeft zich lichtjes hersteld. Met een score van 2,63 punten op 10 wordt dit element door de ondernemers nog steeds als zeer negatief geëvalueerd.

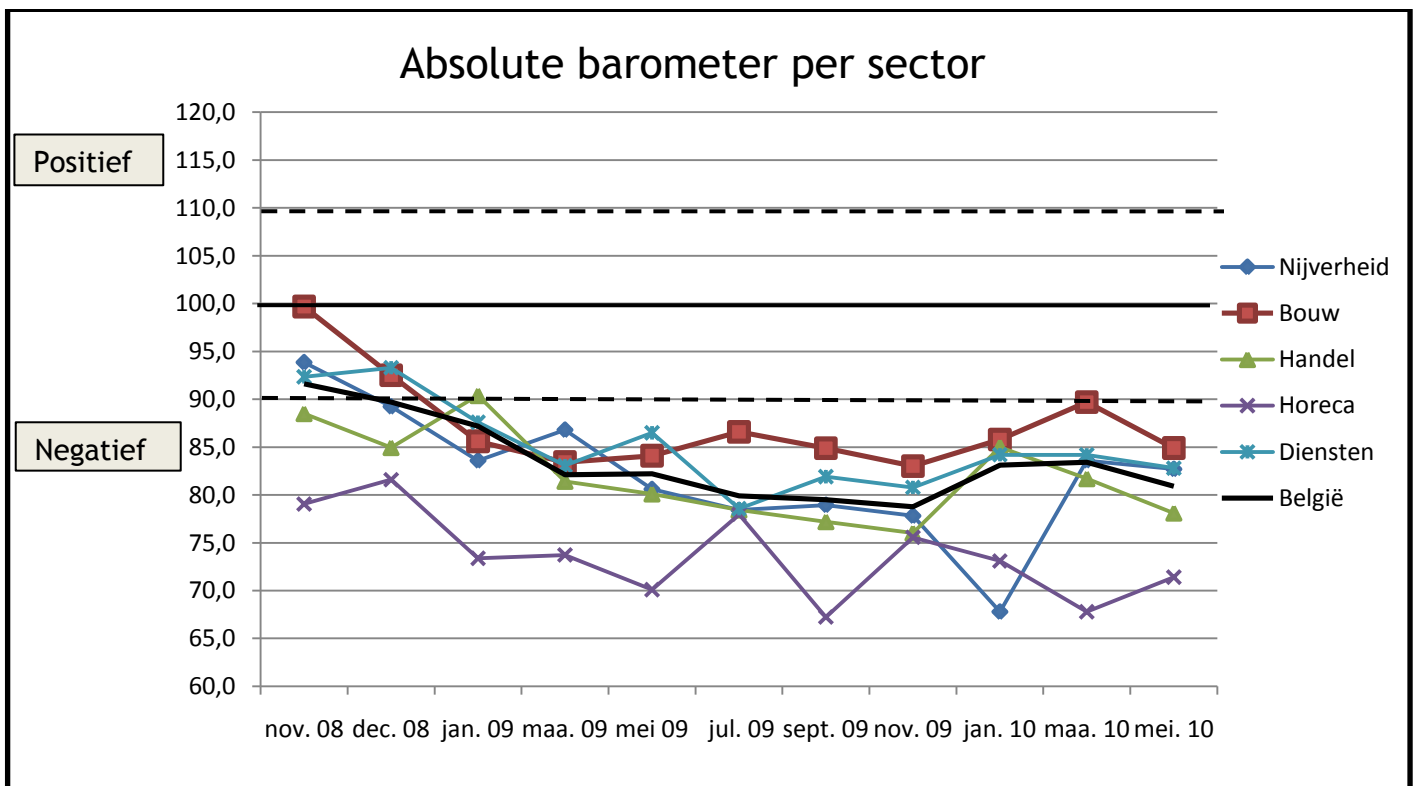
	jan 09	maa 09	mei 09	juli 09	sept 09	nov 09	jan 10	maart 10	mei 10
de relatie met zijn (haar) bank(en)	6,57	6,66	6,36	6,02	6,38	6,03	6,21	6,29	6,07
Verkrijgen van een nieuw krediet voor investeringen	4,65	4,57	4,79	4,53	4,56	4,45	4,63	4,58	4,61
Verhogen van een bestaand krediet voor investeringen	4,83	4,55	4,70	4,54	4,39	4,40	4,65	4,59	4,48
Verkrijgen van een nieuw kaskrediet voor de lopende zaken	4,73	4,66	4,70	4,49	4,37	4,37	4,74	4,7	4,57
Verhogen van een bestaand kaskrediet voor de lopende zaken	4,68	4,45	4,48	4,30	4,26	4,21	4,56	4,55	4,45
De omvang van de nieuwe waarborgen voor bestaande kredieten	4,22	3,78	3,89	3,70	3,16	3,81	3,67	3,97	3,74
De termijn voor het verkrijgen van een nieuw krediet	5,02	5,01	4,86	4,89	4,95	4,80	5,3	5,4	5,13
De kostprijs van een investeringskrediet	4,02	3,63	3,63	3,70	3,73	3,62	3,56	3,95	3,58
De kostprijs van een kaskrediet	3,07	2,84	2,65	2,75	2,78	2,26	3,39	2,73	2,56
het aantal waarborgen gevraagd door de banken	2,93	2,64	2,40	2,35	2,57	2,36	2,62	2,59	2,58
de hoeveelheid informatie gevraagd door de banken	2,98	2,54	2,69	2,53	2,45	2,47	5,54	2,52	2,63

Conclusies

- De barometer, gelanceerd in november 2009, is in maart 2010 aan zijn elfde editie toe. Waar de barometer in januari en maart 2010 nog een positieve en bemoedigende vooruitgang boekte, verliest hij in mei alweer wat (van 83,37 punten naar 80,90 punten). Deze daling is voor rekening van het economisch milieu die meer onzeker lijkt en de datum waarop de barometer werd uitgevoerd. De periode tussen 3 en 11 mei stemt namelijk overeen met twee belangrijke gebeurtenissen: de belangrijke politieke instabiliteit in België, met als orgelpunt de val van de regering terwijl op internationaal vlak de onzekerheid bestond of Griekenland zijn schuldenlast wel kon terugbetalen.
- De perceptie van de ondernemers over de kostprijs van de kortetermijn- en/of langetermijnkredieten is in mei 2010 andermaal heel negatief. Deze twee indicatoren met een score van respectievelijk 3,58 en 2,58 punten zijn op hun één na laagste niveau ooit.
- Op regionaal vlak zien we dat Vlaanderen sterk daalt naar 85,4 punten (-4,6), maar toch nog steeds beter scoort dan Wallonië waar er eveneens een verlies is, maar in mindere mate. Wallonië zakt van 78,87 punten naar 77 punten.

Sectoren³

- Ook in mei blijft de bouwsector zijn leadersplaats behouden, ondanks een stevige daling van 4,8 punten (84,9 punten).
- De horecasector scoort nog steeds het minst goed met 71,4 punten.



³ Voor de duidelijkheid van onze grafiek hebben wij besloten de zone tussen 60 en 120 te hernemen in onze grafiek. De schaal van de barometer loopt normaal tussen 0 en 200.

Bijkomende vragen

- Het gemiddelde ondernemersklimaat blijft neutraal met een score van 4,81 op 10. Er zijn echter minder ondernemers die het ondernemersklimaat als positief tot zeer positief ervaren (37%) tegenover 39% negatief.
- In mei 2010 stijgt het aantal ondernemers dat zijn investeringen uitstelt voor de tweede opeenvolgende keer omwille van de economische en financiële crisis. In mei stelt 43% zijn investeringen uit tegenover 41% in maart. Het aantal ondernemers dat beslist om toch te investeren ondanks de crisis is sterk gedaald (46%). De overige 11% ondernemers had niet de intentie om te investeren.
- Voor de zesde keer hebben wij besloten om de resultaten van de twee voorgaande vragen naast elkaar te leggen om zo de bevestiging te bekomen dat de personen die hun investeringen uitstellen het ondernemersklimaat significant negatiever onthalen dan zij die hun investeringen niet uitstellen. In maart 2010 kon deze link gelegd worden zowel voor België (in zijn geheel) als voor elke regio op zich.
- Voor het eerst hebben wij de ondernemers ondervraagd over de intrestvoet die zij betalen voor hun kaskrediet.

Rentevoet	Percentage ondernemingen
14% en meer	10%
12% tot 14%	16%
10% tot 12%	24%
8% tot 10%	27%
6% tot 8%	16%
Minder dan 6%	7%

Bijna de helft van de ondernemingen betaalt 10% en meer voor zijn kaskrediet. Op regionaal vlak merken we eveneens significante verschillen op. In Wallonië zijn er meer ondernemers (14,3%) dan in Vlaanderen (5,3%) die denken dat de intrestvoet van een kaskrediet hoger ligt dan 14%.

Facts & figures

- De perceptie van de grote ondernemingen met 6 tot 10 werknemers voor wat betreft de toegang tot bankfinanciering blijft verbeteren in mei 2010, gaande van 91,3 punten naar 93,5 punten. De andere types ondernemingen lijken pessimistischer. De eenmanszaken halen een score van 81,5 punten. We merken dus een duidelijk verschil tussen de middelgrote (2 tot 5 werknemers) en de grote ondernemingen (6 tot 10 werknemers).

Contactpersoon:

Alexis Losseau
Economist KeFiK
02/227.60.92
losseau@cefip-kefik.be